

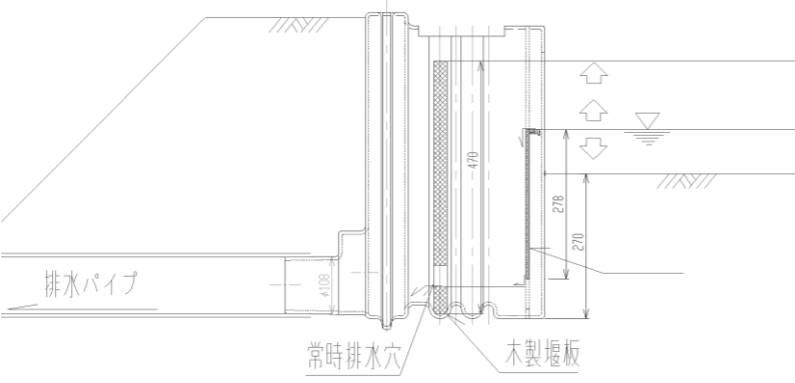
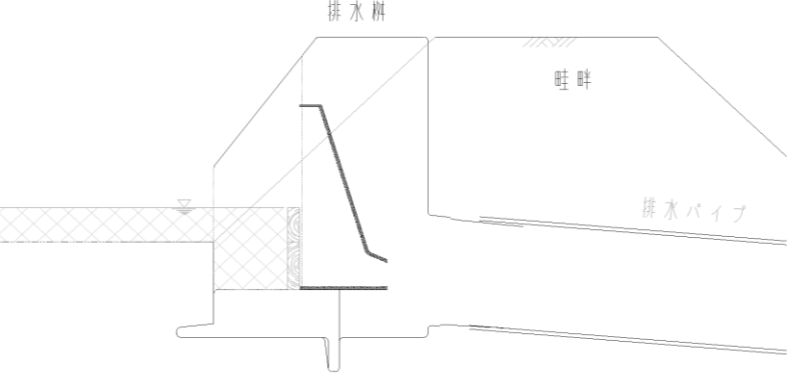


各製品特徴・比較表

製品目録	軽量落水柵 田んぼダム	ロート型ポリエチレン堰板+ドレンマス【小】	マルチ多機能丸型落水柵
写真			
断面図			
構造特徴	<p>前面堰板のスライドにより普段水の管理が容易 2枚の堰板によりゴミが詰まりづらい構造 側面の波型と凹凸が土との密着と止水を高める</p>	<p>1枚の角落しにロート型形状のポリエチレン製堰板と木製堰板を合わせて使用し、普段水調整と田んぼダム機能を両立 特殊なロート型とすることで、ゴミつまりしにくい 既存の角落しのあるコンクリート柵等にロート型堰板を取付できる。(加工必要：要相談)</p>	<p>稲作時・畑作時の両方に対応 田面水の排水：日常の水管理調整が容易 田んぼダム：内部の木製堰板で田んぼダム柵として使用 畑作対応：側面下部より畑作時の明渠排水が可能 地下水位調整機能：暗渠管や水閘との組合せで地下水位の調整が可能 丸型形状で強度があり、土圧の変形が少ない</p>
設置可能高さ (田面より排水底面まで)	約240mm以上(通常)	約70mm以上(浅い)	約490mm以上(深い)
耕作用水管理のしやすさ	◎前面堰板をスライドさせて自由に調整できる	○木製堰板を取替えて調整する	◎塩ビパイプを傾けることで調整する
設置	◎ 既存の落水柵と取替える際等、3製品とも軽量なので容易に設置できる。		
評価	一般的な水田全般に使用できる。	田面高と排水路の高低差があまり無い水田に適する	1枚の水田で畑作兼用にする場合適する